

この冊子は、宝くじの普及宣伝事業として助成を受け作成されたものです。

土壌診断による バランスのとれた土づくり

Vol.3 ー土壌診断に基づく改善対策ー

土壤診断によるバランスのとれた土づくり

Vol. 3 ー土壤診断に基づく改善対策ー

INDEX

● 適正な施肥 P 3



● pH の調整 P 6



● EC(電気伝導度) の調整 P 8



● 適正なリン酸施肥法 P10

- (1) リン酸質肥料の肥効の特性
- (2) 地力増進基本指針における有効態リン酸の改善目標
- (3) 畑地のリン酸施用量
- (4) リン酸過剰対策



● 適正な塩基飽和度 P12

- (1) 陽イオン交換容量と塩基飽和度との関係
- (2) 塩基飽和度が低い場合
- (3) 塩基飽和度が高い場合
- (4) 塩基バランス



適正な施肥

土壤肥沃度は土壤の種類や状態によって異なり、作物の収穫量を大きく左右します。そのため、一般には土壤診断を行って、土壤改善の方針を決めます。しかし、土壤診断の結果は数字で示されることが多く、土壤改良や施肥改善に結びつける時に、解釈に苦しむことが多いのが現実です。

この冊子では、土壤診断に基づいた「バランスのとれた土づくり」を実践するための具体的な改善対策を分かりやすく説明します。

土づくりは、土壌の透水性等の物理性、pH や養分等の化学性、土壌微生物等の生育状況の生物性を総合的に改善して、作物が正常に生育することを目的として、我々は量的にも質的にも最高の作物が収穫できることを願っています。

その改善程度を測定する手段として、一般に土壌診断が行われています。最近の傾向としてこれら資材の効果発現を急ぐ余り、これらの養分のアンバランスが見られるようになり、特に土壌の化学性にその傾向が見られます。

土壌の化学性は、物理性等とは異なり肉眼では見えにくい欠点があります。

■ 土壌診断と健康診断の関連性

土 壌 診 断	健 康 診 断
塩基置換容量	胃袋の大きさ
塩基飽和度	満腹度合
p H (水素イオン濃度)	体 温
EC (電気伝導度)	血 圧
有効態リン酸量	年 令
有効態窒素量	栄養成分量

出典：生井兵治、相馬暁、上松信義（農業科学基礎、農文協 2002）を一部改変

- 塩基置換容量は、健康診断に例えれば胃袋の大きさです。食べ過ぎの場合は問題が多いように、この容量以上に施肥等を行えば土壌に吸収されず田畑を汚します。
- 塩基飽和度は、人間なら満腹度と言えます。腹八分目と言われるように、土壌養分も塩基飽和度で80%位が適切な数字です。
- pH は、人間の場合の体温です。必須項目です。
- EC は、土壌溶液中の肥料分の多少を示します。人間の血圧に相当します。
- 有効態リン酸量は、熟畑化すると高まります。
- 有効態窒素量は、作物が吸収利用できる窒素量です。人間が食べるたんぱく質の量に相当します。



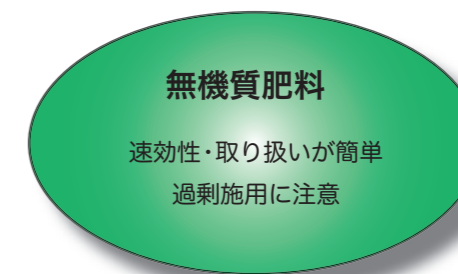
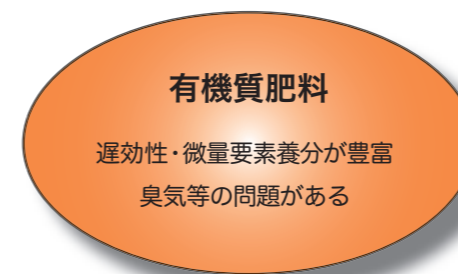
植物生育には水と日光が欠かせませんが、土壌からの養分も必須です。

多くの植物では土壌本来が持っている養分だけでは不十分で、不足する養分は一般に肥料として与えています。

肥料には、有機質肥料と無機質肥料の2種類があります。

有機質肥料には動物等の排泄物が使用されています。これは土壌中で分解されないと植物は利用できないため、効果の発現が遅いことや臭気等の問題がありますが、微量元素等様々な養分を含むと言う長所もあります。

無機質肥料は鉱物等を原料としていて、取り扱いやすく、肥効が直ちに現れる等の長所がありますが、過剰施用すると濃度障害を起こす等の欠点があります。



肥料の施用が過ぎるより、少々不足気味の方が、植物は健全に育ちます。人間と良く似ています。従って、正確な土壌診断に基づいた適切な施肥改善対策が必要です。



過剰施肥による水稻の倒伏



pHの調整

pHが適正範囲から外れている場合はどうしたら良いのでしょうか？

わが国の気候は温暖多雨で、特にこの多量の雨量が土壌中の可溶性成分を土壌の下層土方向に溶脱し、土壌を適切に管理しないと、土壌を酸性化する特長があります。

一方、作物は土壌のpHによっては育ちにくいものもあります。右表に、作物生育に好適なpHの一覧を示します。



■ 作物の種類別好適 pH

pH	普通作物	果菜・豆類	葉根菜類	果樹・花き等
6.5～7.0	大麦		ホウレンソウ	イチジク
6.0～7.0	小麦	エンドウ、トマト	ダイコン、キャベツ、アスパラガス	ブドウ、アンズ、カーネーション
6.0～6.5	サトイモ、大豆	インゲン、エダマメ、カボチャ、キュウリ、スイートコーン、スイカ、ソラマメ、ナス、ピーマン、メロン、アズキ	ウド、カリフラワー、コマツナ、シュンギク、ショウガ、セロリ、チンゲンサイ、ニラ、ネギ、ハクサイ、ブロッコリー、ミツバ、レタス	ナシ、カキ、キウイフルーツ、ユズ、キク
5.5～6.5	イネ、エンバク、ライムギ	イチゴ、ラッカセイ	カブ、ゴボウ、タマネギ、ニンジン	ウメ、リンゴ
5.5～6.0	サツマイモ、ソバ、ヤマノイモ、オカボ			モモ、オウトウ、ミカン
5.0～6.5	バレイショ			
5.0～5.5				クリ
4.5～5.5				ブルーベリー、チャ、ツツジ、シャクナゲ

低い場合は石灰資材の施用が必要です。

土壌の種類によって資材は異なりますが、pHを1上げるのに必要な石灰量は下表の通りです。

	(kg/10a)		
	炭カル	苦土炭カル	消石灰
黒ボク土	350	330	270
非黒ボク土	200	200	160



石灰散布 (写真提供: 株式会社 IHI スター)

pHが高い場合は、主に硫黄華が用いられます。

pHが高くなる事例は施設栽培で多く見られます。pHを下げるのに要する硫黄華も土壌の種類によって異なります。

例えば、風乾土 100kg の土壌 pH を 1 下げるのに必要な硫黄華量は右表のようになります。

土 壌	硫黄華量
砂質土	55g
泥炭土	240g
上記以外の土壌	80g



EC(電気伝導度)の調整

EC(電気伝導度)を適正值にするにはどうしたら良いでしょうか？

EC(電気伝導度)とは、土壌溶液の中にどのくらいの硝酸、硫酸などの塩類が溶けているかを見るもので、作物の耐塩性とも関係します。

土壌の塩類集積を回避するには、土壌に残存している塩類を測定して合理的な施肥を行うことですが、その一つに、最近では塩類濃度を高めにくいノンストレス緩効性肥料も開発されています。

一方、塩類が土壌中に溜まってしまった場合は、その塩類を除去するか、薄める必要があります。

除塩方法としては、主に次のような手段が考えられています。

- ①耐塩性の弱い作物の栽培を控え、耐塩性の強い作物に切り替えるとともに、土壌中の塩類濃度を高めない施肥を行う。
- ②天地返しや深耕によって、土壌の塩類濃度を下げる。
- ③トウモロコシや牧草等を栽培して、収穫物を畑から持ち出して除塩する方法があります。いわゆるクリーニングクロップの栽培です。高ECに耐え、養分吸収量の多いトウモロコシは有望ですが、麦類やソルゴー、スーダングラスなどの牧草類、センチウ退治も狙えるクロタラリア、マリーゴールドなども使われます。

また、ECは土壌中の硝酸態窒素との相関が一般に高いことから、施肥量の目安に利用されることがあります。



マリーゴールド

作物の種類別耐塩性

耐塩性	EC(1:5) (mS/cm)	普通作物	野菜	果樹	その他
強い	1.5以上	大麦	ホウレンソウ、ハクサイ、アスパラガス、ダイコン		イタリアンライグラス、ナタネ
中程度	0.8~1.5	水稲、小麦、ライ麦、大豆	キャベツ、カリフラワー、ブロッコリー、ネギ、ニンジン、パレイショ、サツマイモ、トマト、カボチャ、スイートコーン、ナス、トウガラシ	ブドウ、イチジク、ザクロ、オリーブ	スイートクローバー、アルファルファ、スーダングラス、オーチャードグラス、トウモロコシ、ソルガム
やや弱い	0.4~0.8		イチゴ、タマネギ、レタス	リンゴ、ナシ、モモ、オレンジ、レモン、プラム、アンズ	タバコ、イグサ、ラジノクローバ、レッドクローバー
弱い	0.4以下		キュウリ、ソラマメ、インゲン		



深耕風景 (写真提供: ヤンマー株式会社)



緑肥ソルゴの生育

EC(電気伝導度)の調整

リン酸を適正值にするには どうしたら良いでしょうか？

土壌中には大量のリン酸が存在しますが、リン酸分の多くは土壌に強く吸着・固定されています。そのため、植物が容易に利用できる成分は少ないのです。

我が国に多く存在する黒ボク土は、特にその傾向が強いです。いわばリン酸欠乏状態です。土壌のリン酸固定力は、100gの乾土が捕まえるリン酸の量（P₂O₅mg）をリン酸吸収係数（略して、リン吸）として表します。一般に黒ボク土のリン酸吸収係数は1,500以上を示します。

従って、リン酸肥料については、リン酸吸収係数を考えながら、施用量を決めます。

（1）リン酸質肥料の肥効の特性

リン酸質肥料に含まれるリン酸成分の溶解性は、次の3種類がありますので、その溶解性に注意を払って、作物によって使い分ける必要があります。

例えば、生育期間の短い作物には水溶性成分の多いリン酸肥料を、生育後期にリン酸を多く必要とする場合は、く溶性リン酸成分が多いリン酸肥料を使うのが効率的な施肥法となります。

水溶性（水に溶けるリン酸成分）
可溶性（クエン酸アンモニウムアルカリ液に可溶性リン酸成分）
く溶性（2%クエン酸液に可溶性リン酸成分）

	水溶性	可溶性	く溶性
肥効	速効	←————→	緩効
適する作物	生育期間の短い作物		生育期間の長い作物

次に主要なリン酸質肥料の溶解性を考慮した成分含量を示します。

■主なリン酸質肥料の保証成分（%）

肥料名	水溶性	可溶性	く溶性
化成肥料（14-14-14）	11	14	0
過燐酸石灰	17	20	0
熔燐	0	20	20

（2）地力増進基本指針における有効態リン酸の改善目標

リン酸の施肥は、固定・吸着と言う厄介な問題を含んで、計算が複雑ですので、有効態リン酸含量（トルオーグ法）とリン酸吸収係数との関係から、次のような改善目標が示されています。

■地力増進基本指針における有効態リン酸の改善目標

区分	土壌の種類	目標リン酸（乾土100g当たり）
水田		10mg以上
普通畑	黒ボク土、多湿黒ボク土	10～100mg
	その他の土壌	10～75mg
樹園地		10～30mg

（3）畑地のリン酸施用量

畑地のリン酸含量を高めるためには、次表によって計算するのが合理的です。

■リン酸質資材施用量

リン酸級数係数	リン酸質資材施用量（kg/10a） （目標トルオーグリン酸－現存トルオーグリン酸）				
	2mg	4mg	6mg	8mg	10mg
2,000以上	120	240	360	480	600
1,000～2,000	80	160	240	320	400
1,000以下	40	80	160	160	200

（4）リン酸過剰対策

黒ボク土の分布が多いわが国の耕地では、不足する有効態リン酸を富化するために、これまで熔リンを中心とするリン酸肥料の施用によっていましたが、今日ではむしろリン酸富化の傾向が多く認められるようになって来ています。

リン酸過剰による作物への障害はほとんど認められませんが、環境問題や経済的な観点から過剰なリン酸肥料施用はつつしむべきです。

深耕による作土層の拡大によってリン酸濃度の低下が図られたり、肥料成分の少ない稲わら、バーク堆肥、ピートモス等を施用されているケースもあります。



塩基飽和度、カルシウム飽和度などが適正範囲になるようにするにはどのようにすれば良いでしょうか？

(1) 陽イオン交換容量と塩基飽和度との関係

土壌の養分のうち大切な塩基としてカリウム、マグネシウム、カルシウムがあります。これら全塩基を土壌が保持する量の指標として、陽イオン交換容量（CEC）があります。塩基飽和度は、この陽イオン交換容量に占める交換性陽イオン（カリウム、マグネシウム、カルシウム）の比率を示しています。

この冊子の冒頭でも紹介しましたが、陽イオン交換容量は人間に例えれば胃袋の大きさです。カルシウム飽和度とは、カルシウムと言う養分（＝塩基）が陽イオン交換容量にどの程度詰まっているかを示す尺度です。

■土壌の陽イオン交換容量と適正塩基飽和度

陽イオン交換容量 (me/100g)	塩基飽和度 (%)	カルシウム飽和度 (%)	マグネシウム飽和度 (%)	カリウム飽和度 (%)
10 以下	100 ~ 170	80 ~ 150	16	6
10 ~ 20	80 ~ 100	60 ~ 80	16	6
20 以上	75 ~ 80	50 ~ 60	16	6

出典：細谷・山口（農業技術体系 土壌施肥編 農文協 1988）

塩基飽和度は一般には 60 ~ 90% 程度が適正範囲とされていますが、塩基飽和度は土壌の陽イオン交換容量の多少によって大きく左右され、土壌の陽イオン交換容量が小さくなるに伴って、適正塩基飽和度は高くなる傾向があります。

土壌の陽イオン交換容量が 20me（ミリグラム当量）では 75 ~ 80% が適正範囲となりますが、10me（主に砂質土）以下では 100% 以上となります。これは、塩基飽和度と言う物差しを満足しても作物の要求する塩基類の絶対量が不足するためです。

また、塩基飽和度の適正幅は作物の種類によっても異なり、レタス、ハウレンソウは塩基飽和度に敏感ですが、小麦、トウモロコシは比較的影響を受けにくい作物です。

塩基置換容量とは？ 塩基飽和度とは？

土壌が肥料等の養分を保持するのは、基本的に、イオン反応です。粘土の表面はマイナスに、一方、ナトリウム（Na⁺）、カリウム（K⁺）、カルシウム（Ca⁺⁺）やマグネシウム（Mg⁺⁺）はプラスに荷電しています。

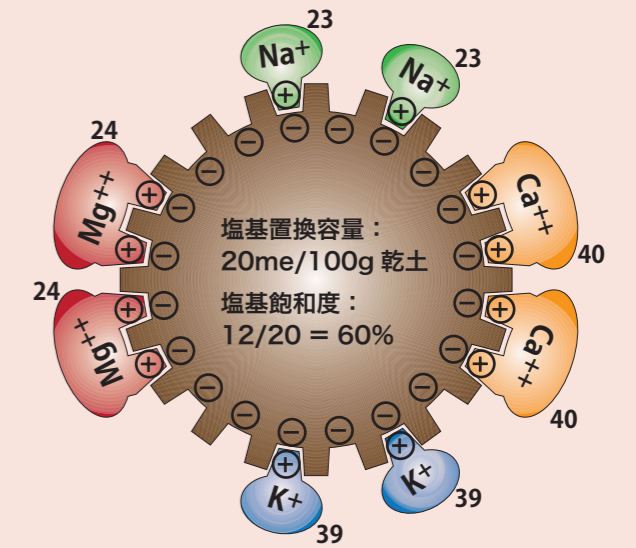
粘土表面のマイナスイオンとこれらプラスが図のようにつきます。実際には凹凸ではありませんが、理解しやすくするために凹凸で表現しています。

くつき方は、原子量の重さとは関係なく、イオンの荷電数で決まります。

図は、100g の乾土当たり 20me の塩基置換容量を示す例ですが、これではプラスイオンを 20 個保持する能力があります。これが塩基置換容量です。

これにプラスイオンがくつきます。図では、ナトリウムイオン（Na⁺）2 個、カリウムイオン（K⁺）2 個、カルシウムイオン（Ca⁺⁺）4 個、マグネシウムイオン（Mg⁺⁺）4 個が粘土にくっついています。

塩基飽和度は、図の例で求めれば、プラスイオンの総量（＝12 個）／20me で 60% となります。



塩基置換容量と塩基飽和度のイメージ図

(注)：Na23、K39、Ca40、Mg24 の数値は原子量を示しています。

(2) 塩基飽和度が低い場合

例えば、交換性石灰と苦土含量が低い場合について、分析値から過不足を計算した宮崎県中部農業改良普及センターが分かりやすく説明していますので、紹介します。

分析値と理想値を示すと、

	塩基置換容量 (me/100g 土壌)	交換性塩基 (mg/100g 土壌)		
		石灰	苦土	カリ
分析値	22.7	221	50.5	68.6
(理想値)	—	(356)	(64.0)	(56.3)

次に過不足を計算しますと、

	土壌 100g 当たり交換性塩基含有量		
	石灰 (mg)	苦土 (mg)	カリ (mg)
分析値	221.0	50.5	68.6
理想値	356.0	64.0	56.3
100g 当たり過不足	-135.0	-13.5	12.3
10a 当たり過不足 (kg) *	-202.5	-20.3	18.5

その結果、石灰は約 202.5kg 不足し、苦土は 20.3kg 不足し、カリは 18.5kg 過剰であることが分かります。（* 10a 当たり過不足は、作土深 15cm で計算）

(3) 塩基飽和度が高い場合

過剰な石灰、苦土、カリ肥料の施用量の削減や、クリーニングクロープの活用、深耕による濃度低下等リン酸過剰の場合とほぼ同じ対策しかありません。

湛水して除塩する方法もありますが、環境汚染につながる危険性があるので、注意が必要です。



写真提供：出岡裕哉氏

湛水除塩風景（左：施設、下：露地）



(4) 塩基バランス

塩基含有量について、一般に pH を適正に保てば、石灰も苦土もカリも欠乏することはほとんどありません。しかしながら、施設栽培での多量の塩基の集積がある場合や堆肥施用の連続による場合は、塩基間のバランスが大きく崩れることがあるので注意を要します。

土壌の石灰、苦土、カリの作物による吸収には、相互に助長的、または抑制的な及ぼしあう特長があります。

すなわち、①石灰の吸収は苦土、カリの多用で抑制する、②苦土の吸収はカリの多用で抑制される、③カリの吸収は石灰、苦土の多用で抑制されるのが一般的です。露地野菜では土壌中の石灰と苦土の比が重量（g）比で3.7～7.0、苦土とカリの比が1.1～3.2が適当であると言われています。



トマトの根腐れ病

例えば、石灰と苦土が基準以上であってもバランスが悪ければ、バランスがとれるよう石灰または苦土を施用する必要があります。特に、カリが多く、苦土・カリ比が小さいときには、苦土を施用しないと作物が苦土欠乏を起こすことがあります。

土壌分析の結果、苦土・カリの比が小さい場合でも、直ちに苦土を施用しようと診断を下すのは早計です。本当に苦土が少なく補給が必要な場合と、堆肥の多施用でカリが過剰でこのバランスが崩れる場合があるからです。

参考資料

- 鎌田 淳：カリウム過剰による障害と対策－花蕾黒変症の発生機作について 土づくりフォーラム研究会資料(2008)
- 藤原俊六郎・安西徹郎・加藤哲郎：土壌診断の方法と活用 農文協(1996)
- 関東土壌肥料専技会：全農東京支所肥料農業部(1996)
- トルオーグ(1949)岡崎正規ら訳：新版・土壌肥料 全国農業改良普及支援協会(2005)
- 吉田 滯：やさしい土の話 化学工業日報社(2007)
- 宮崎県中部農業改良普及センター HP
- JA 肥料農業部：だれにでもできる土壌診断の読み方と肥料計算(2010)
(本文中に掲載分は除く)



この冊子は、宝くじの普及宣伝事業として助成を受け作成されたものです。

平成 22 年度

土壌診断によるバランスのとれた土づくり Vol.3 ー 土壌診断に基づく改善対策 ー

企画・編集・発行：財団法人 日本土壌協会 会長理事 松本 聡
〒101-0051 東京都千代田区神田神保町 1-58
TEL: 03-3292-7281 ~ 3 FAX: 03-3219-1646
E-Mail: mail@japan-soil.net
URL: http://www.japan-soil.net

制作協力：株式会社 イメージボックス



この印刷物は、環境にやさしい100%再生紙と生分解性に優れた大豆インクを使用しています。

未来へ 弾ぼすもう。

可能性いっぱい心がすくすく育てば
きっと明るい未来が拓けるよ。
誰かがみた夢が、健やかな心を育てる……
宝くじには、そんな役立つ面もあるのです。



当せんはしっかり調べて、しっかり換金。

- 宝くじの収益金はみなさまの身近な街づくりに役立てられています。
- 外国発行の宝くじを、日本国内において購入することは、法律で禁止されています。